

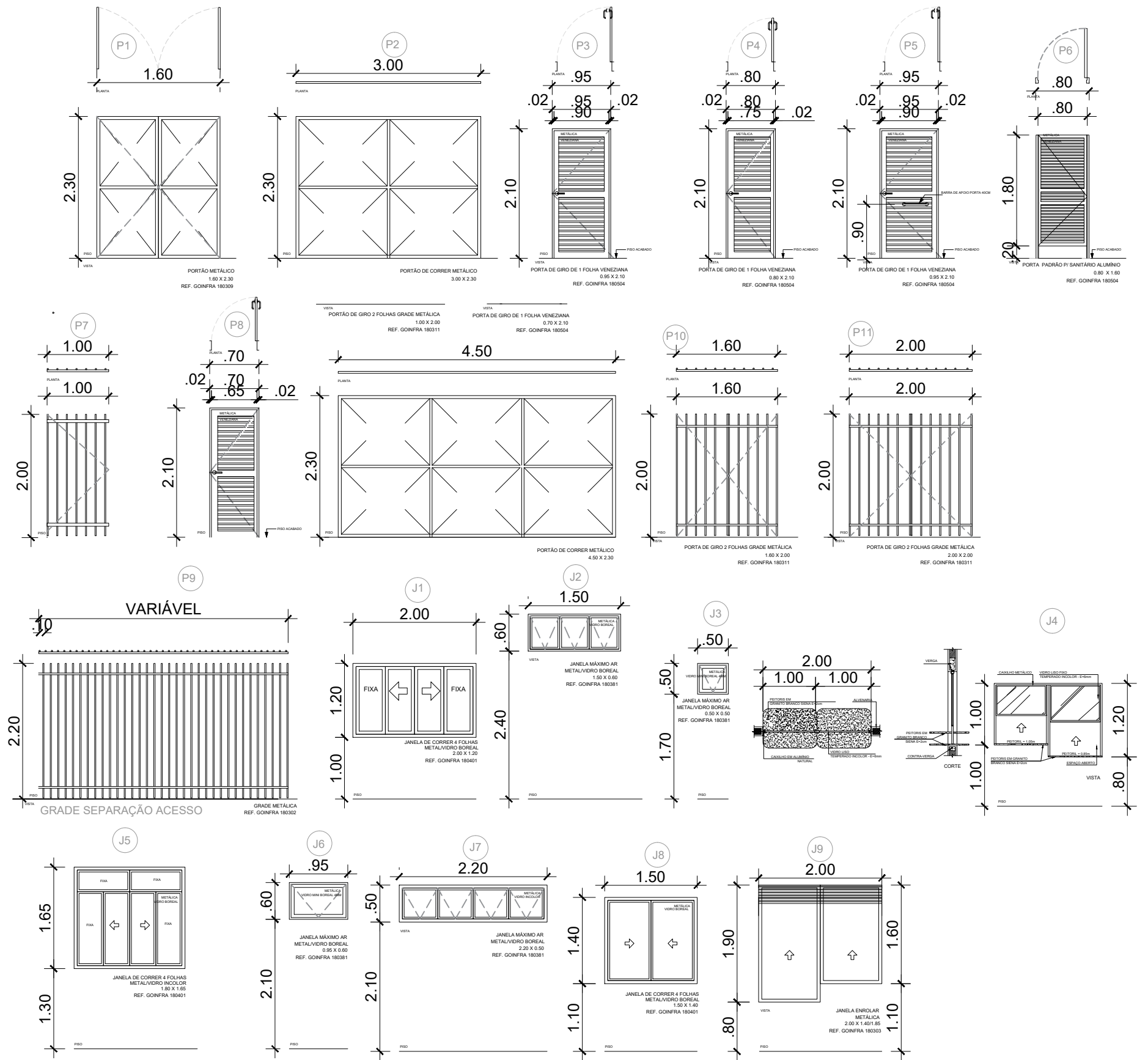
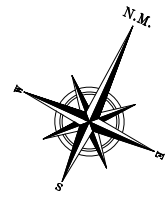
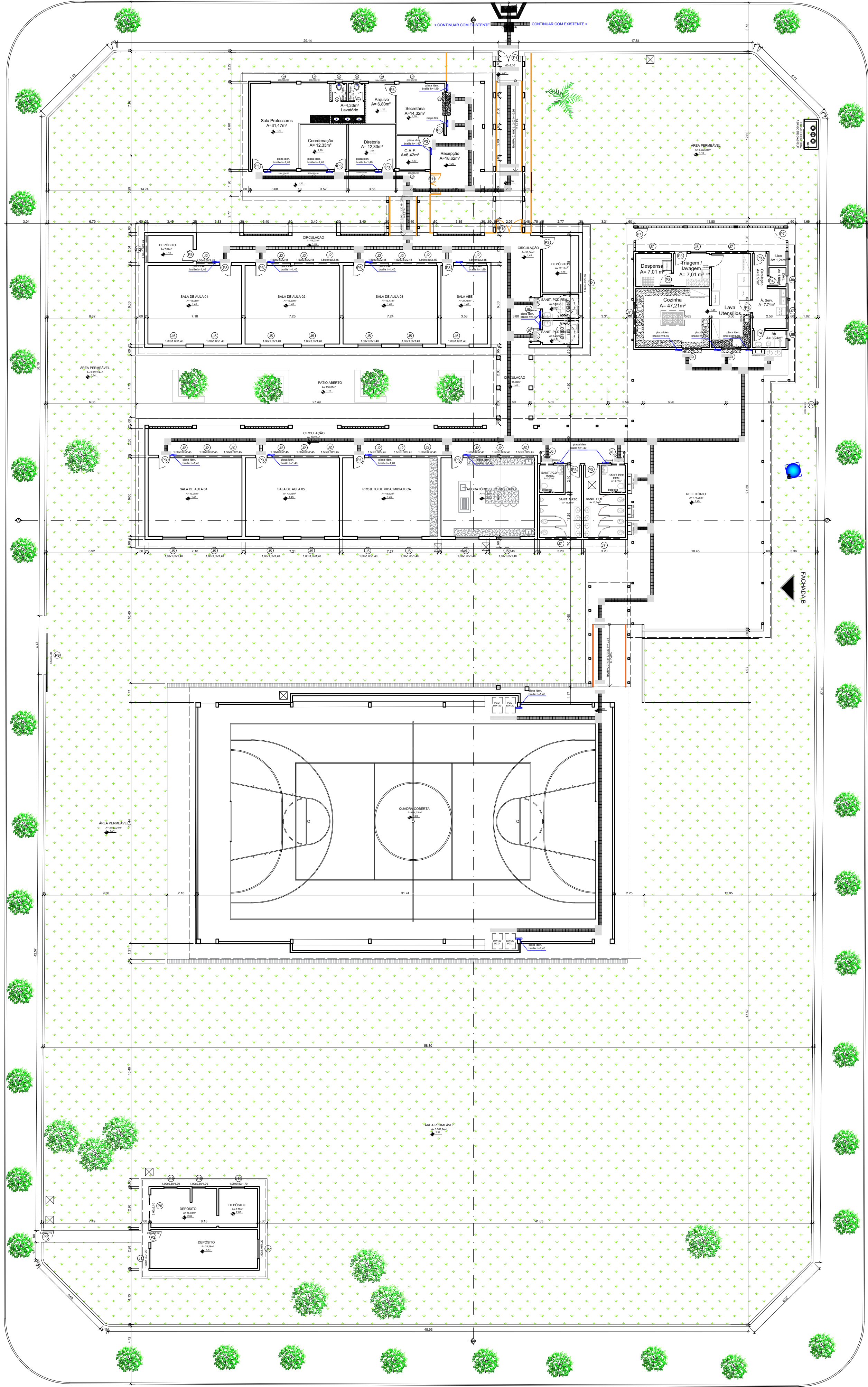
RUA HILDA RIBEIRO

RUA LUISA GONÇALVES OLIVEIRA

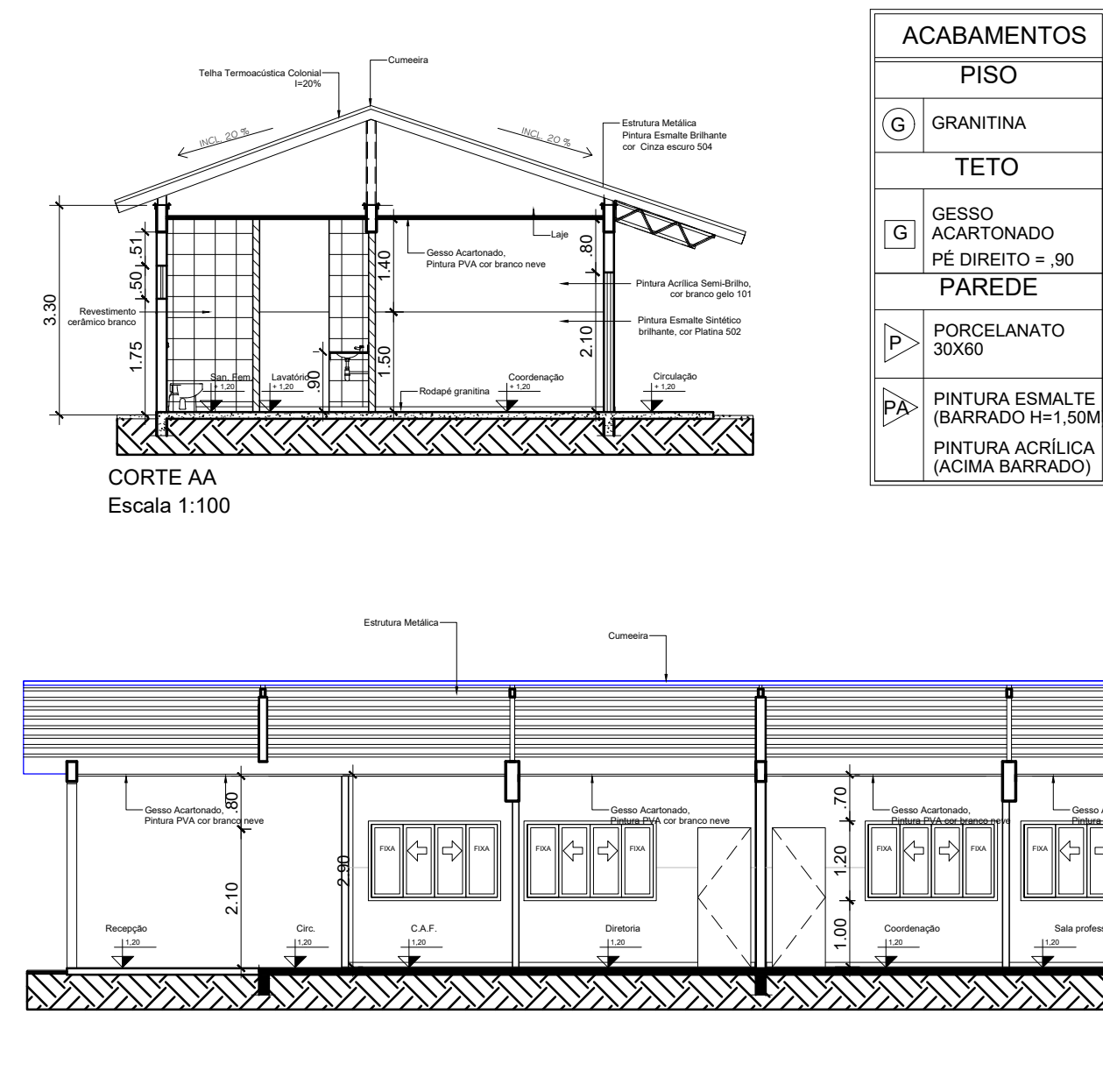
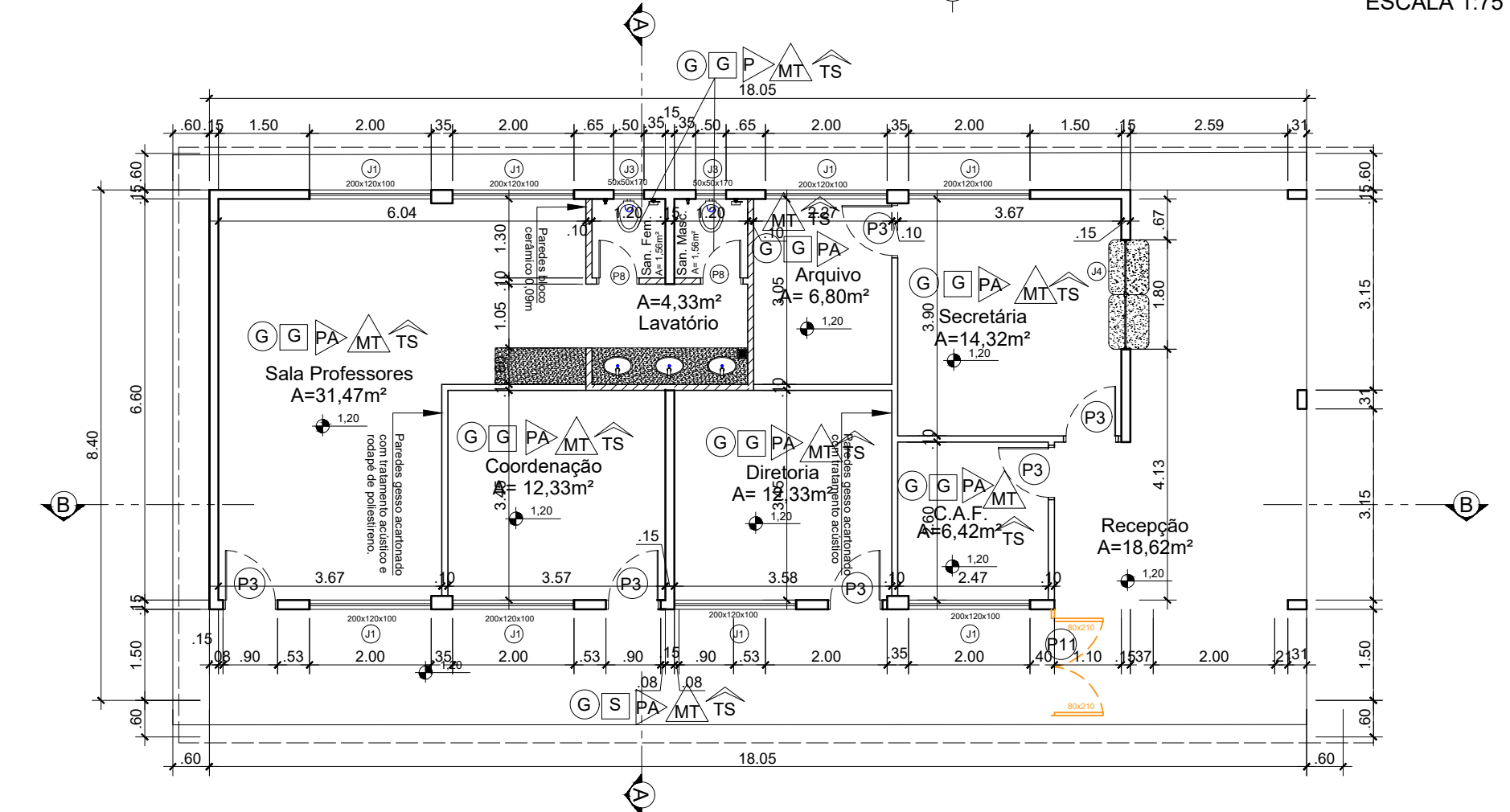
RUA JOSÉ LIMA

RUA BENEDITO LEOPOLDINO

PLANTA BAIXA  
ESCALA 1:175



DETALHAMENTO ESQUADRIAS  
ESCALA 1:75



QUADRO DE ABERTURAS							
PORTAS							
CÓDIGO	DIMENSÕES (cm)		QUANT.	FUNCIONAMENTO	MATERIAL	REF. AGETOP	
	LARGURA	ALTURA					
P1	160	230	01	GIRO - 2 FOLHAS	METÁLICO	180309	
P2	300	230	01	CORRER	METÁLICO	180309	
P3	95	210	20	GIRO	METÁLICO	180504	
P4	80	210	02	GIRO	METÁLICO	180504	
P5	95	230	04	GIRO	METÁLICO	180504	
P6	80	180	06	GIRO	METÁLICO	180504	
P7	100	200	02	GIRO	GRADE	180302	
P8	70	210	20	GIRO	METÁLICO	180504	
P9	450	230	01	CORRER	METÁLICO	180309	
P10	160	200	01	GIRO	GRADE	180302	
P11	200	200	01	GIRO	GRADE	180302	
QUADRO DE ABERTURAS							
JANELAS							
CÓDIGO	DIMENSÕES (cm)			QUANT.	FUNCIONAMENTO	MATERIAL	REF. AGETOP
	LARGURA	ALTURA	PEITORIL				
J1	200	120	100	08	CORRER - 4F	METÁLICA	180401
J2	150	60	240	28	MÁXIMO AR	METÁLICA	180381
J3	50	50	170	02	MÁXIMO AR	METÁLICA	180381
J4	200	105/120	105/80	01	CORRER - 3F	METÁLICA	180401
J5	180	165	140	15	CORRER - 4F	METÁLICA	180401
J6	95	60	210	06	MÁXIMO AR	METÁLICA	180381
J7	220	60	210	06	MÁXIMO AR	METÁLICA	180381
J8	150	140	110	01	CORRER - 2F	METÁLICA	180401
J9	200	160/190	110/80	02	ENROLAR	METÁLICA	180309

- OBSERVAÇÕES:
- Onde não tiver especificação de acabamento, seguir projeto específico.
  - Favor conferir medidas no local.
  - Qualquer dúvida consultar o autor do projeto ou a Gerência de Projetos e Infraestrutura.



**ESTADO DE GOIÁS**  
SECRETARIA DE ESTADO DA EDUCAÇÃO  
SUPERINTENDÊNCIA DE INFRAESTRUTURA  
GERÊNCIA DE PROJETOS E INFRAESTRUTURA

GERÊNCIA DE PROJETOS E INFRAESTRUTURA  
APROVADO

TECNICO RESPONSÁVEL PELA APROVAÇÃO

**CENTRO DE ENSINO EM PERÍODO INTEGRAL**  
**VALDOMIRO LOPES REZENDE**

PROJETO EXECUTIVO DE REFORMA

ENDEREÇO  
RUA LUIZA GONÇALVES DE OLIVEIRA, S/Nº, SETOR RODOVIÁRIO  
ESTRELA DO NORTE - GO

ÁREA DO TERRENO  
5.720,47 m²

ÁREA PERMEAB.  
—

ÁREA EXISTENTE  
—

ÁREA A DEMOLIR  
—

ÁREA A CONSTRUIR  
—

ÁREA TOTAL  
CONSTRUÇÃO  
1.462,95 m²

**Consórcio Diamante Engenharia**

ELABORAÇÃO:  
AV. BARÃO HOMEM DE MELO, N° 3280, NOVA GRANADA  
BELO HORIZONTE - MG - CEP: 30494-080  
TEL.: (31) 3347-4405 / (31) 3347-7079 / (31) 3571-1900  
EMAIL: contato@grupoprojetoenhania.com.br

AUTOR: ARQ. AMANDA VENTO DUARTE - CAU: A150731-1

RT DA OBRA:

PROPRIETÁRIO: SECRETARIA DE ESTADO DA EDUCAÇÃO CNPJ: 01.409.705.0001-20  
PREPOSTO: SABRINA SILVA VIEIRA VALENTE CPF: 041.530.091-64

**ARQUITETURA**

TIPO DE PROJETO

PLANTA DE SETORIZAÇÃO - Sem Escala  
PLANTA BAIXA - Esc.: 1/200  
DETALHAMENTO ESQUADRIAS - Esc.: 1/75

QUADRO DE ABERTURAS  
DETALHAMENTO BLOCO ADMINISTRATIVO - Esc. 1/100

ASSUNTO:

DATA:  
MARÇO 2025

ESCALA:  
INDICADA

REVISÃO:  
002

Nº RRT/ART:

REV.	DATA	DESCRIÇÃO	VISTO

5/5

FOLHA: